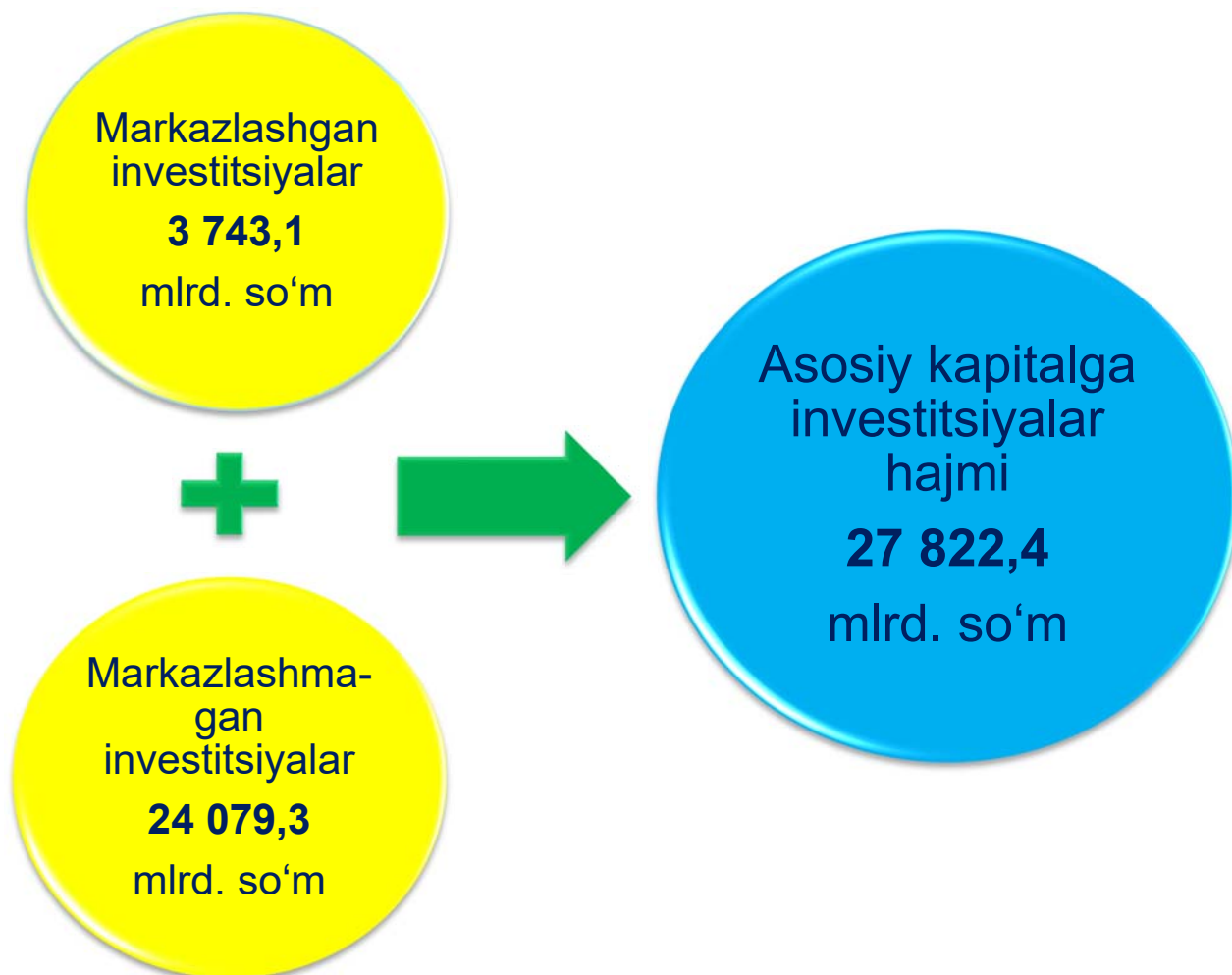


# I NVESTITSIYA

## TOSHKENT VILOYATI STATISTIKA BOSHQARMASI 2021- YIL YANVAR-DEKABR OYLARIDA ASOSIY KAPITALGA KIRITILGAN INVESTITSIYALAR

Joriy davrda **27 822,4** mlrd. so‘m asosiy kapitalga investitsiyalar o‘zlashtirilib, korxonalar, tashkilotlar va aholining o‘z mablag‘lari hisobidan **12 671,4** mlrd. so‘m (jami investitsiyada ulushi **45,5 %**) moliyalashtirildi.

Joriy davrda markazlashgan moliyalashtirish manbalari hisobidan asosiy kapitalga investitsiyalarning ulushi jamiga nisbatan **13,5 %**ni yoki **3 743,1** mlrd. so‘mni tashkil etdi.



## Moliyalashtirish manbalari bo'yicha asosiy kapitalga kiritilgan investitsiyalarning taqsimlanishi

(2021- yil yanvar-dekabr oylarida)

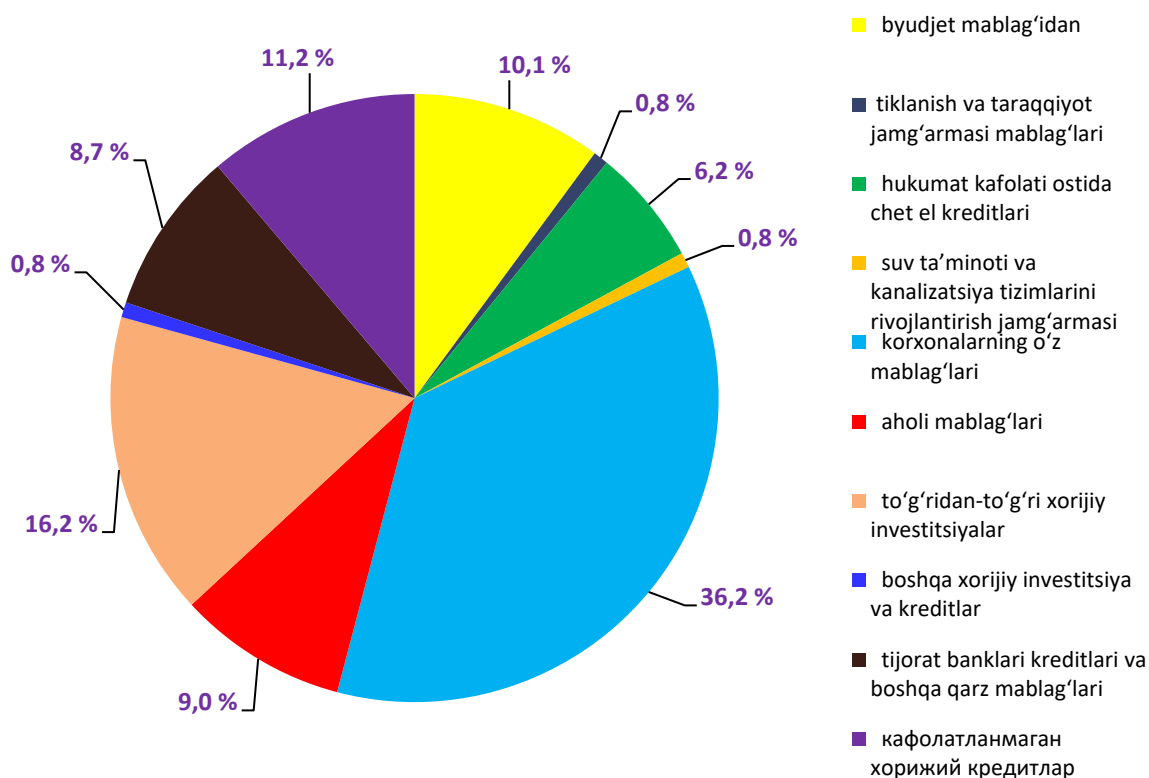
	mlrd. so'm	o'sish sur'ati foizda	yakunga nisbatan foizda
<b>Asosiy kapitalga kiritilgan investitsiyalar</b>	<b>27 822,4</b>	<b>119,1</b>	<b>100</b>
<b>Markazlashgan investitsiyalar:</b>	<b>3 743,2</b>	<b>102,4</b>	<b>13,5</b>
➤ byudjet mablag'idan	2 081,1	92,6	7,5
➤ davlat maqsadli fond mablag'lari	-	-	-
➤ tiklanish va taraqqiyot jamg'armasi mablag'lari	150,2	27,6	0,5
➤ jismoniy tarbiya va sportni rivojlantirish	-	-	-
➤ hukumat kafolati ostida chet el kreditlari	1 327,8	2,1 m.	4,8
➤ suv ta'minoti va kanalizatsiya tizimlarini rivojlantirish jamg'armasi	184,1	84,0	0,7
<b>Markazlashmagan investitsiyalar:</b>	<b>24 079,2</b>	<b>122,2</b>	<b>86,5</b>
➤ korxonalarining o'z mablag'lari	10 340,6	102,7	37,2
➤ aholi mablag'lari	2 330,8	116,7	8,4
➤ to'g'ridan-to'g'ri xorijiy investitsiyalar	6 537,1	136,3	23,5
➤ boshqa xorijiy investitsiya va kreditlar	94,4	72,8	0,3
➤ tijorat banklari kreditlari va boshqa qarz mablag'lari	2 220,1	106,3	7,9
➤ кафолатланмаган хорижий кредитлар	2 556,2	3,8 m.	9,2

Mos ravishda, markazlashmagan moliyalashtirish manbalari hisobidan asosiy kapitalga investitsiyalarning ulushi **86,5%**ni yoki **24 079,2** mlrd. so'mni tashkil etdi.

O'z mablag'lari hisobidan moliyalashtirilgan asosiy kapitalga investitsiyalar tarkibida korxonalar va tashkilotlar mablag'i **10 340,6** mlrd. so'm yoki jami asosiy kapitalga investitsiyalarning **37,2 %**ni. Aholi mablag'lari hisobidan jami asosiy kapitalga investitsiyalarning **8,4 %** yoki **2 330,8** mlrd. so'm o'zlashtirildi.

## Moliyalashtirish manbalari bo'yicha asosiy kapitalga kiritilgan investitsiyalarning taqsimlanishi

(jami hajmdagi ulushi, foizda)



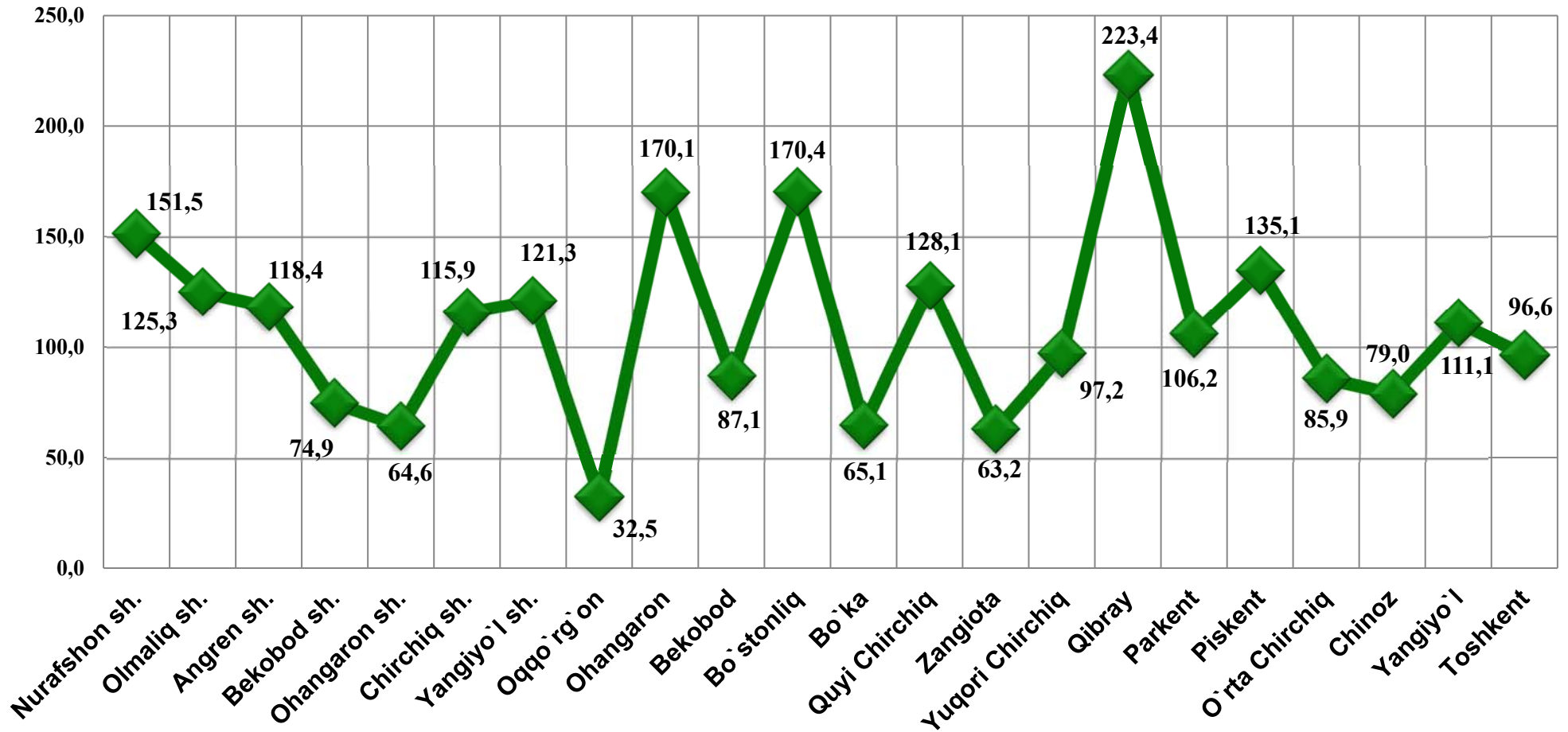
Asosiy kapitalga investitsiyalar o'sish sur'atlarini moliyalashtirish manbalari bo'yicha eng yuqori ko'rsatkichi aholi mablag'lari hisobidan o'zlashtirilgan investitsiyalarda kuzatildi. Ya'ni, o'tgan yilning mos davriga nisbatan **116,7** foizni tashkil etdi.

## Asosiy kapitalga kiritilgan investitsiyalar hududlar kesimida

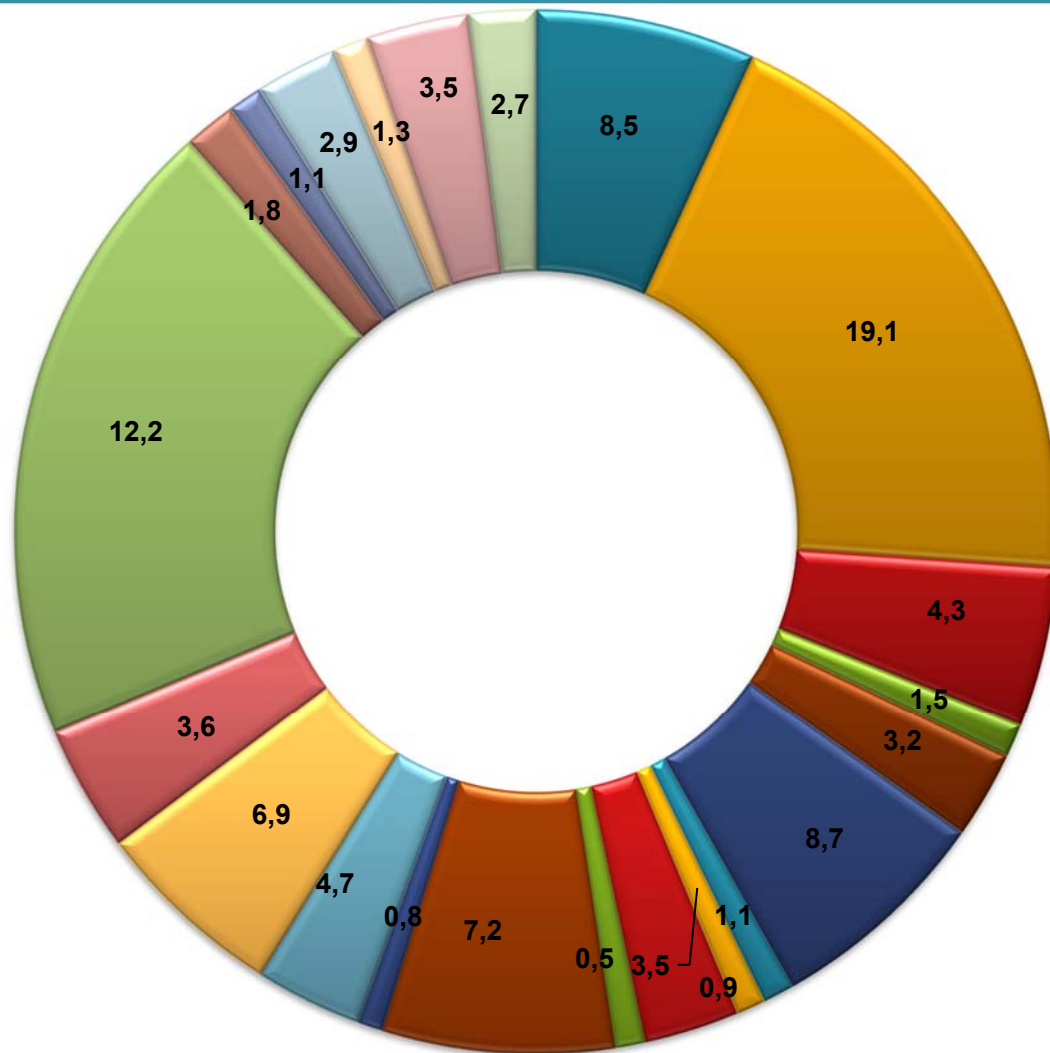
(2021- yil yanvar-dekabr oylarida)

Viloyat bo'yicha:	Jami		Shu jumladan qurilish-montaj ishlari	
	mlrd. so'm	o'sish sur'ati	mlrd. so'm	ulushi foizda
➤ <b>shu jumladan:</b>	<b>27 822,4</b>	<b>119,1</b>	<b>11 620,6</b>	<b>100,0</b>
<i>shaharlar:</i>				
➤ Nurafshon	1 896,9	151,5	1 029,6	8,9
➤ Olmaliq	5 361,9	125,3	1 688,2	14,5
➤ Angren	1 379,8	118,4	333,8	2,9
➤ Bekobod	290,8	74,9	85,3	0,7
➤ Ohangaron	751,7	64,6	132,5	1,1
➤ Chirchiq	1 956,8	115,9	688,2	5,9
➤ Yangiyo'l	268,7	121,3	148,9	1,3
<i>tumanlar:</i>				
➤ Oqqo'rg'on	250,4	32,5	149,9	1,3
➤ Ohangaron	821,6	170,1	475,8	4,1
➤ Bekobod	258,1	87,1	129,4	1,1
➤ Bo'stonliq	2 003,2	170,4	1 428,5	12,3
➤ Bo'ka	214,1	65,1	123,0	1,1
➤ Quyi Chirchiq	920,7	128,1	212,8	1,8
➤ Zangiota	1 648,4	63,2	728,3	6,3
➤ Yuqori Chirchiq	1 093,4	97,2	361,9	3,1
➤ Qibray	5 480,3	223,4	2 212,1	19,0
➤ Parkent	451,2	106,2	190,7	1,6
➤ Piskent	295,9	135,1	125,0	1,1
➤ O'rta Chirchiq	712,2	85,9	489,8	4,2
➤ Chinoz	303,0	79,0	164,2	1,4
➤ Yangiyo'l	883,0	111,1	385,7	3,3
➤ Toshkent	580,3	96,6	337,0	3,0

## Asosiy kapitalga investitsiyalarning o'sish sur'atlari hududlar kesimida (foiz hisobida)



## Jami asosiy kapitalga investitsiyalar hajmida hududlarning ulushi:



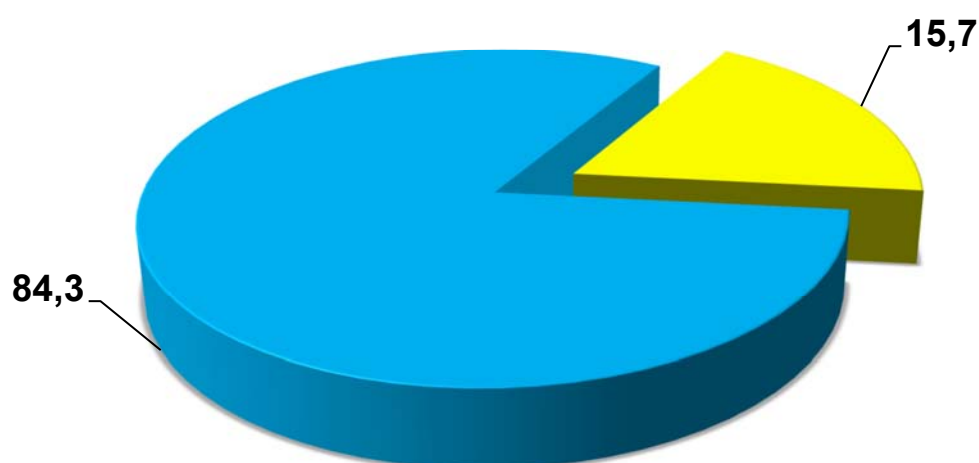
- Nurafshon sh.
- Angren sh.
- Ohangaron sh.
- Yangiyo'l sh.
- Ohangaron
- Bo'stonliq
- Quy Chirchiq
- Yuqori Chirchiq
- Parkent
- O'rta Chirchiq
- Yangiyo'l
- Olmaliq sh.
- Bekobod sh.
- Chirchiq sh.
- Oqqo'rg'on
- Bekobod
- Bo'ka
- Zangiota
- Qibray
- Piskent
- Chinoz
- Toshkent

# Asosiy kapitalga kiritilgan investitsiyalarda markazlashgan va markazlashmagan investitsiyalarning ulushlari

(foiz hisobida)

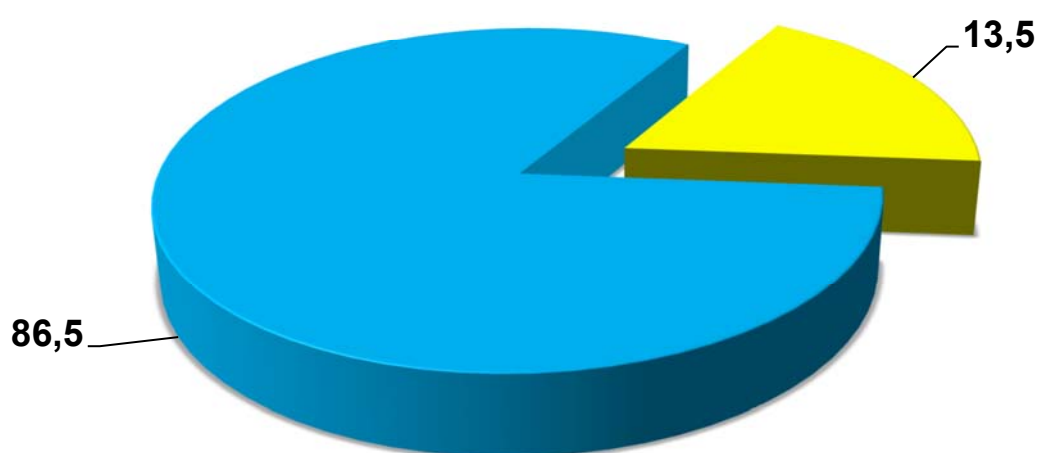
## 2020- yil yanvar-dekabr

■ Markazlashgan   ■ Markazlashmagan



## 2021- yil yanvar-dekabr

■ Markazlashgan   ■ Markazlashmagan

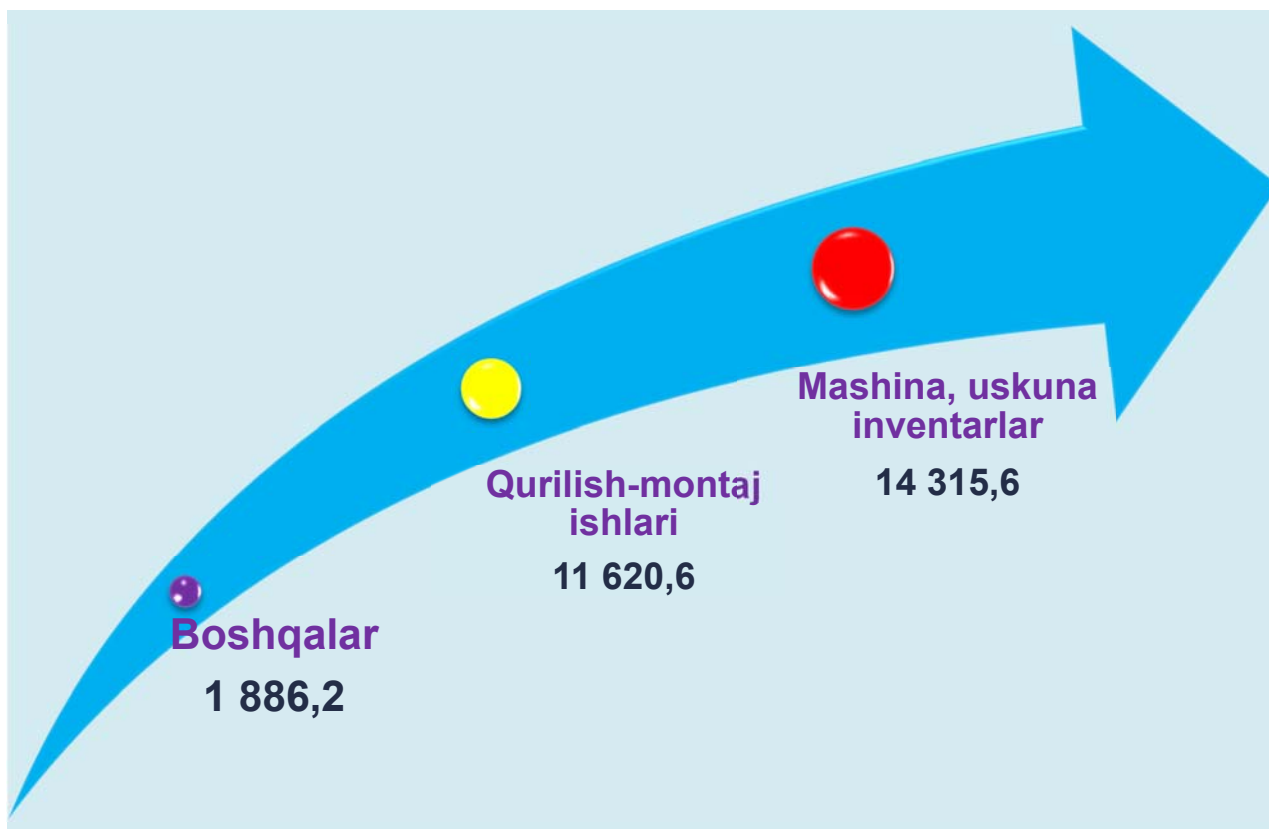


## Asosiy kapitalga kiritilgan investitsiyalarning texnologik tarkibi

	Jami	shu jumladan mulkchilik shakllari bo'yicha	
		davlat	nodavlat
<b>Jami mlrd. so'm</b>	<b>27 822,4</b>	<b>2 741,6</b>	<b>25 080,8</b>
➤ <i>shu jumladan: umumiy hajmga nisbatan foiz ko'rinishda</i>	100,0	9,9	90,1
➤ qurilish-montaj ishlari	11 620,6	1 919,7	9 700,8
➤ mashina, uskunalar, transport vositalari ishlab chiqarish va xo'jalik jihozlari	14 315,6	684,8	13 630,7
➤ boshqa xarajatlar	1 886,2	136,9	1 749,2

### Asosiy kapitalga kiritilgan investitsiyalarning texnologik tarkibi

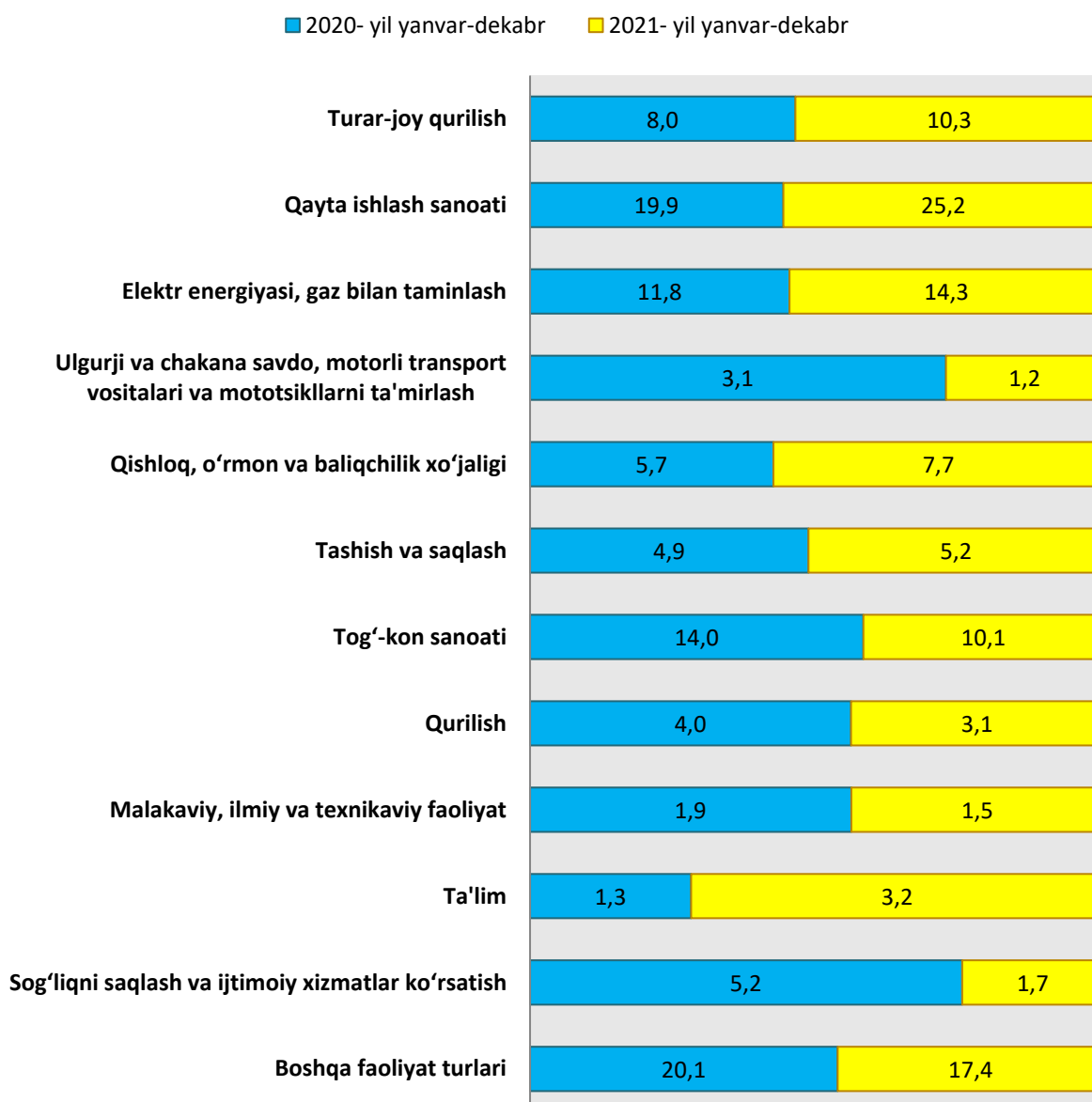
(mlrd. so'm)





# Asosiy kapitalga kiritilgan investitsiyalarni iqtisodiy faoliyat turlari bo'yicha tarkibi

(umumiy hajmga nisbatan foiz hisobida)



Asosiy kapitalga investitsiyalarning iqtisodiy faoliyat turlari bo'yicha tarkibida qayta ishlash sanoati yetakchilik qilmoqda. Ushbu tarmoqda jami moliyalashtirish manbalari hisobidan **7 014,4** mlrd. so'm yoki jami asosiy kapitalga kiritilgan investitsiyalarning **25,2** %i o'zlashtirilgan.

## Asosiy kapitalga kiritilgan xorijiy investitsiya va kreditlar

Joriy davrda **10 515,5** mlrd. so‘m yoki asosiy kapitalga investitsiyalarning **37,8 %**i xorijiy investitsiya va kreditlar hisobidan amalga oshirildi.

Jami xorijiy investitsiya va kreditlar tarkibida xorijiy investitsiyalar **6 631,5** mlrd. so‘mni tashkil etib, qolgan **3 883,9** mlrd. so‘mi xorijiy kreditlar hisobiga to‘g‘ri keldi.

### Hududlar kesimida asosiy kapitalga kiritilgan xorijiy investitsiya va kreditlar

(mlrd. so‘mda)

Viloyat bo‘yicha	Jami investitsiya va kreditlar	Shu jumladan		To‘g‘ridan- to‘g‘ri xorijiy investitsiya	<i>shundan:</i> reinvestitsiya	Kafolat- lanmagan kreditlar
		investitsiya	kredit			
	<b>10 515,5</b>	<b>6 631,5</b>	<b>3 883,9</b>	<b>6 537,1</b>	<b>37,7</b>	<b>2 556,2</b>
<i>shaharlar:</i>						
➤ Nurafshon	455,3	196,3	258,9	196,3	2,5	
➤ Olmaliq	845,7	60,6	785,1	60,6		765,8
➤ Angren	509,3	399,9	109,4	371,2		109,4
➤ Bekobod	301,8	125,0	176,8	125		
➤ Ohangaron	917,3	216,9	700,4	216,9		176,8
➤ Chirchiq	123,4	103,1	20,3	98	0,2	97,9
➤ Yangiyo‘l	47,5	47,5		47,5		6,8
<i>tumanlar:</i>						
➤ Oqqo‘rg‘on	73,8	21,3	52,5	21,3		52,4
➤ Ohangaron	373,9	297,2	76,7	297,2		76,4
➤ Bekobod	79,6	40,5	39	40,5		34,9
➤ Bo‘stonliq	423,6	262,2	161,4	251,6		139,9
➤ Bo‘ka	44,5	34,3	10,1	34,3		8,5
➤ Quyi Chirchiq	508,9	368,8	140,2	346		132,3
➤ Zangiota	444,6	125,6	319	125,6		219,2
➤ Yuqori Chirchiq	505,4	38,4	467	38,4		428,6
➤ Qibray	4 048,8	3 688,5	360,3	3 688,5	3,6	195,2
➤ Parkent	83,6	3,4	80,1	3,4		78,7
➤ Piskent	102	50,7	51,3	50,7		
➤ O‘rta Chirchiq	178	170,8	7,3	170,8		
➤ Chinoz	66,4	66,2	0,2	63	13,9	
➤ Yangiyo‘l	289,4	253,8	35,5	229,8	17,4	4,2
➤ Toshkent	92,7	60,4	32,3	60,4		29,2

**Toshkent viloyati statistika boshqarmasi**  
**“Investitsiyalar va qurilish statistikasi” bo‘limi**  
Aloqa telefoni: (71) 202-86-71